

INST. DE SERV. EDUCATIVOS Y PEDAGOGICOS

Estado de Actividades

Del 1 de Enero al 30 de Junio del 2021

Expresado en Pesos

	ACTUAL 2021	ANTERIOR 2020
INGRESOS Y OTROS BENEFICIOS		
INGRESOS DE GESTION		
IMPUESTOS	\$8,244,102.28	\$16,800,810.83
CUOTAS Y APORTACIONES DE SEGURIDAD SOCIAL	\$0.00	\$0.00
CONTRIBUCIONES DE MEJORAS	\$0.00	\$0.00
DERECHOS	\$0.00	\$0.00
PRODUCTOS	\$414,824.48	\$1,057,246.26
APROVECHAMIENTO DE TIPO CORRIENTE	\$2,388,448.36	\$6,138,526.54
INGRESOS POR VENTA DE BIENES Y PRESTACION DE SERVICIOS	\$0.00	\$0.00
PARTICIPACIONES, APORTACIONES, CONVENIOS, INCENTIVOS DERIVADOS DE LA COLABORACION FISCAL, FONDOS DISTINTOS DE APORTACIONES, TRANSFERENCIAS, ASIGNACIONES, SUBSIDIOS Y SUBVENCIONES, Y PENSIONES Y JUBILACIONES	\$5,440,829.44	\$9,605,038.03
PARTICIPACIONES, APORTACIONES, CONVENIOS, INCENTIVOS DERIVADOS DE LA COLABORACION FISCAL Y FONDOS DISTINTOS DE APORTACIONES	\$0.00	\$0.00
TRANSFERENCIAS, ASIGNACIONES, SUBSIDIOS Y SUBVENCIONES, Y PENSIONES Y JUBILACIONES	\$5,440,829.44	\$9,605,038.03
OTROS INGRESOS Y BENEFICIOS	\$5,702,001,095.57	\$12,822,770,875.96
INGRESOS FINANCIEROS	\$2,580,896.08	\$2,280,053.32
INCREMENTE POR VARIACION DE INVENTARIOS	\$0.00	\$0.00
DISMINUCION DEL EXCESO DE ESTIMACIONES POR PERDIDA O DETERIORO U OBSOLESCENCIA	\$0.00	\$0.00
DISMINUCION DEL EXCESO DE PROVISIONES	\$0.00	\$0.00
OTROS INGRESOS Y BENEFICIOS VARIOS	\$2,580,896.08	\$2,280,053.32
TOTAL DE INGRESOS Y OTROS BENEFICIOS	\$5,712,826,093.93	\$12,841,851,740.11
GASTOS Y OTRAS PERDIDAS		
GASTOS DE FUNCIONAMIENTO		
SERVICIOS PERSONALES	\$4,733,461,423.96	\$12,288,293,261.99
MATERIALES Y SUMINISTROS	\$4,380,382,657.43	\$11,107,157,413.07
SERVICIOS GENERALES	\$68,753,202.04	\$250,990,961.52
TRANSFERENCIAS, ASIGNACIONES, SUBSIDIOS Y OTRAS AYUDAS	\$284,325,564.49	\$930,144,887.40
TRANSFERENCIA INTERNAS Y ASIGNACIONES AL SECTOR PUBLICO	\$147,047,105.75	\$523,936,597.44
TRANSFERENCIAS AL RESTO DEL SECTOR PUBLICO	\$0.00	\$0.00
SUBSIDIOS Y SUBVENCIONES	\$0.00	\$0.00
AYUDAS SOCIALES	\$0.00	\$0.00
PENSIONES Y JUBILACIONES	\$4,762,756.00	\$174,682,797.88
TRANSFERENCIAS A FIDEICOMISOS, MANDATOS Y CONTRATOS ANALOGOS	\$142,284,349.75	\$349,253,799.56
TRANSFERENCIAS A LA SEGURIDAD SOCIAL	\$0.00	\$0.00
DONATIVOS	\$0.00	\$0.00
TRANSFERENCIAS AL EXTERIOR	\$0.00	\$0.00
PARTICIPACIONES Y APORTACIONES	\$0.00	\$0.00
PARTICIPACIONES	\$0.00	\$0.00
APORTACIONES	\$0.00	\$0.00
CONVENIOS	\$0.00	\$0.00
INTERESES, COMISIONES Y OTROS GASTOS DE LA DEUDA PUBLICA	\$0.00	\$0.00
INTERESES DE LA DEUDA PUBLICA	\$0.00	\$0.00
COMISIONES DE LA DEUDA PUBLICA	\$0.00	\$0.00
GASTOS DE LA DEUDA PUBLICA	\$0.00	\$0.00
COSTO POR COBERTURAS	\$0.00	\$0.00
APOYOS FINANCIEROS	\$0.00	\$0.00
OTROS GASTOS Y PERDIDAS EXTRAORDINARIAS	\$0.00	\$5,034,392.16
ESTIMACIONES, DEPREACIONES, DETERIOROS, OBSOLESCENCIA Y AMORTIZACIONES	\$0.00	\$5,034,392.16
PROVISIONES	\$0.00	\$0.00
DISMINUCION DE INVENTARIOS	\$0.00	\$0.00
AUMENTO POR INSUFICIENCIA DE ESTIMACIONES POR PERDIDA O DETERIORO U OBSOLESCENCIA	\$0.00	\$0.00
AUMENTO POR INSUFICIENCIA DE PROVISIONES	\$0.00	\$0.00
OTROS GASTOS	\$0.00	\$0.00

INST. DE SERV. EDUCATIVOS Y PEDAGOGICOS


Estado de Actividades

Del 1 de Enero al 30 de Junio del 2021


Expresado en Pesos

	ACTUAL 2021	ANTERIOR 2020
GASTOS Y OTRAS PERDIDAS		
INVERSION PUBLICA		
INVERSION PUBLICA NO CAPITALIZABLE	\$0.00	\$0.00
TOTAL DE GASTOS Y OTRAS PERDIDAS	\$0.00	\$0.00
RESULTADOS DEL EJERCICIO (AHORRO / DESAHORRO)	\$4,880,508,529.71	\$12,817,264,251.59
	\$832,317,564.22	\$24,587,488.52


BAJO PROTESTA DE DECIR VERDAD DECLARAMOS QUE LOS ESTADOS FINANCIEROS Y SUS NOTAS, SON RAZONABLEMENTE CORRECTOS Y SON RESPONSABILIDAD DEL EMISOR



CATALINO ZAVALA MÁRQUEZ
DIRECTOR GENERAL



IVÁN LÓPEZ BÁEZ
COORDINADOR GENERAL DE PLANEACIÓN Y ADMINISTRACIÓN



MARIO BERNAL
DIRECTOR DE RECURSOS FINANCIEROS